














Désignation	Filetage		Référence
Mamelon double mâle conique  (pochette de 10)	1/8"	1/8"	DMCO 88
	1/4"	1/4"	DMCO 44
	3/8"	3/8"	DMCO 33
	1/2"	1/2"	DMCO 22
	3/4"	3/4"	DMCO 11
	1"	1"	DMCO 00
	Mamelon double mâle cylindrique  (pochette de 10)	M5	M5
1/8"		1/8"	DMCY 88
1/4"		1/4"	DMCY 44
3/8"		3/8"	DMCY 33
1/2"		1/2"	DMCY 22
3/4"		3/4"	DMCY 11
Réduction double mâle conique  (pochette de 10)		1/8"	1/4"
	1/8"	3/8"	RMCO 83
	1/8"	1/2"	RMCO 82
	1/4"	3/8"	RMCO 43
	1/4"	1/2"	RMCO 42
	3/8"	1/2"	RMCO 32
	1/2"	3/4"	RMCO 21
	3/4"	1"	RMCO 10
Réduction double mâle cylindrique  (pochette de 10)	M5	1/8"	RMCY 58
	1/8"	1/4"	RMCY 84
	1/8"	3/8"	RMCY 83
	1/4"	3/8"	RMCY 43
	1/4"	1/2"	RMCY 42
	3/8"	1/2"	RMCY 32
	1/2"	3/4"	RMCY 21
Réduction femelle/mâle conique  (pochette de 10)	Taroudage	Filetage	
	1/8"	1/8"	RFMCO 88
	1/4"	1/8"	RFMCO 48
	3/8"	1/8"	RFMCO 38
	1/4"	1/4"	RFMCO 44
	3/8"	1/4"	RFMCO 34
	1/2"	1/4"	RFMCO 24
	3/8"	3/8"	RFMCO 33
	1/2"	3/8"	RFMCO 23
	1/2"	1/2"	RFMCO 22
	3/4"	1/2"	RFMCO 12
	3/4"	3/4"	RFMCO 11
1"	1/2"	RFMCO 02	
1"	3/4"	RFMCO 01	

Désignation		Référence	
Réduction femelle/mâle cylindrique    (pochette de 10)	Taraudage	Filetage	
	1/8"	M5	RFMCY 85
	1/8"	1/8"	RFMCY 88
	1/8"	1/4"	RFMCY 84
	1/4"	1/8"	RFMCY 48
	1/4"	1/4"	RFMCY 44
	3/8"	1/8"	RFMCY 38
	3/8"	1/4"	RFMCY 34
	3/8"	3/8"	RFMCY 33
	1/2"	1/4"	RFMCY 24
	1/2"	3/8"	RFMCY 23
1/2"	1/2"	RFMCY 22	
3/4"	1/2"	RFMCY 12	
Réduction mâle/femelle conique    (pochette de 10)	Filetage	Taraudage	
	1/4"	1/8"	RMFCO 48
	3/8"	1/8"	RMFCO 38
	1/2"	1/8"	RMFCO 28
	3/8"	1/4"	RMFCO 34
	1/2"	1/4"	RMFCO 24
	1/2"	3/8"	RMFCO 23
	3/4"	1/2"	RMFCO 12
	3/4"	1/4"	RMFCO 14
	3/4"	3/8"	RMFCO 13
	1"	1/2"	RMFCO 02
1"	3/4"	RMFCO 01	
Réduction mâle/femelle cylindrique    (pochette de 10)	Filetage	Taraudage	
	1/8"	M5	RMFCY 85
	1/4"	1/8"	RMFCY 48
	3/8"	1/8"	RMFCY 38
	3/8"	1/4"	RMFCY 34
	1/2"	1/8"	RMFCY 28
	1/2"	1/4"	RMFCY 24
	1/2"	3/8"	RMFCY 23
3/4"	1/2"	RMFCY 12	
Manchon femelle/femelle    (pochette de 10)	Taraudage	Taraudage	
	M5	M5	MFF 55
	1/8"	1/8"	MFF 88
	1/4"	1/4"	MFF 44
	3/8"	3/8"	MFF 33
	1/2"	1/2"	MFF 22
	3/4"	3/4"	MFF 11
1"	1"	MFF 00	

Désignation	Référence		
<b>Réduction femelle/femelle</b>  (pochette de 10)	Taraudage	Taraudage	
	1/8"	M5	RFF 85
	1/4"	1/8"	RFF 48
	3/8"	1/8"	RFF 38
	1/2"	1/8"	RFF 28
	3/8"	1/4"	RFF 34
	1/2"	1/4"	RFF 24
	1/2"	3/8"	RFF 23
	3/4"	1/2"	RFF 12
<b>Bouchon mâle 6 pans creux</b>  (pochette de 10)	Filetage		
	1/8"		BMC 8
	1/4"		BMC 4
	3/8"		BMC 3
	1/2"		BMC 2
<b>Bouchon mâle 6 pans creux cylindrique avec joint</b>  (pochette de 10)	Filetage		
	M5		BMCY 5
	1/8"		BMCY 8
	1/4"		BMCY 4
	3/8"		BMCY 3
	1/2"		BMCY 2
<b>Bouchon mâle cylindrique</b>  (pochette de 10)	Filetage		
	M5		BM 5
	1/8"		BM 8
	1/4"		BM 4
	3/8"		BM 3
	1/2"		BM 2
	3/4"		BM 1
1"		BM 0	
<b>Bouchon femelle</b>  (pochette de 10)	Taraudage		
	1/8"		BF 8
	1/4"		BF 4
	3/8"		BF 3
	1/2"		BF 2
	3/4"		BF 1
<b>Raccord union 3 pièces avec cône d'étanchéité</b>  (pochette de 10)	Filetage	Filetage	
	1/8"	1/8"	UM 88
	1/4"	1/8"	UM 48
	1/4"	1/4"	UM 44
	3/8"	1/4"	UM 34
	3/8"	3/8"	UM 33
	1/2"	3/8"	UM 23
	1/2"	1/2"	UM 22
	3/4"	3/4"	UM 11
1"	1"	UM 00	

Désignation			Référence
Traversée de cloison  (pochette de 10)	Taraudage	Filetage	
	1/8"	1/4"	TCL 84
	1/4"	3/8"	TCL 43
	3/8"	1/2"	TCL 32
	1/2"	3/4"	TCL 21
Embout cannelé  (pochette de 10)	Filetage	Ø Int. tuyau	
	M5	4	EC 54
	1/8"	6	EC 86
	1/8"	7	EC 87
	1/8"	8	EC 88
	1/8"	9	EC 89
	1/4"	6	EC 46
	1/4"	7	EC 47
	1/4"	8	EC 48
	1/4"	9	EC 49
	1/4"	10	EC 40
	1/4"	12	EC 42
	3/8"	8	EC 38
	3/8"	10	EC 30
	3/8"	12	EC 32
	3/8"	14	EC 34
	3/8"	16	EC 36
	3/8"	17	EC 37
	3/8"	19	EC 39
	1/2"	10	EC 20
1/2"	12	EC 22	
1/2"	14	EC 24	
1/2"	16	EC 26	
1/2"	17	EC 27	
1/2"	19	EC 29	
3/4"	16	EC 16	
3/4"	19	EC 19	
Douille cannelée femelle cylindrique  (pochette de 10)	Taraudage	Ø Int. tuyau	
	1/8"	6	ECF 86
	1/4"	6	ECF 46
	1/4"	8	ECF 48
	3/8"	10	ECF 30
	3/8"	12	ECF 32
1/2"	12	ECF 22	
Jonction double cannelée  (pochette de 10)		Ø Int. tuyau	
		6	JDC 06
		8	JDC 08
		10	JDC 10
		12	JDC 12

Désignation	Référence
<p>Té égal femelle/femelle/femelle</p>  <p>(pochette de 10)</p>	<p>1/8" TFFF 888</p> <p>1/4" TFFF 444</p> <p>3/8" TFFF 333</p> <p>1/2" TFFF 222</p> <p>3/4" TFFF 111</p> <p>1" TFFF 000</p>
<p>Té égal mâle/mâle/mâle</p>  <p>(pochette de 10)</p>	<p>1/8" TMMM 888</p> <p>1/4" TMMM 444</p> <p>3/8" TMMM 333</p> <p>1/2" TMMM 222</p> <p>3/4" TMMM 111</p> <p>1" TMMM 000</p>
<p>Té égal femelle/mâle/mâle</p>  <p>(pochette de 10)</p>	<p>1/8" TFMM 888</p> <p>1/4" TFMM 444</p> <p>3/8" TFMM 333</p> <p>1/2" TFMM 222</p> <p>3/4" TFMM 111</p>
<p>Té égal femelle/mâle/femelle</p>  <p>(pochette de 10)</p>	<p>1/8" TFMF 888</p> <p>1/4" TFMF 444</p> <p>3/8" TFMF 333</p> <p>1/2" TFMF 222</p> <p>3/4" TFMF 111</p> <p>1" TFMF 000</p>
<p>Té égal femelle/femelle/mâle</p>  <p>(pochette de 10)</p>	<p>1/8" TFFM 888</p> <p>1/4" TFFM 444</p> <p>3/8" TFFM 333</p> <p>1/2" TFFM 222</p> <p>3/4" TFFM 111</p> <p>1" TFFM 000</p>
<p>Té égal mâle/femelle/mâle</p>  <p>(pochette de 10)</p>	<p>1/8" TMFM 888</p> <p>1/4" TMFM 444</p> <p>3/8" TMFM 333</p> <p>1/2" TMFM 222</p> <p>3/4" TMFM 111</p>
<p>Coude mâle/mâle</p>  <p>(pochette de 10)</p>	<p>1/8" CMM 88</p> <p>1/4" CMM 44</p> <p>3/8" CMM 33</p> <p>1/2" CMM 22</p> <p>3/4" CMM 11</p>

Désignation		Référence
<p>Coude femelle/femelle</p>  <p>(pochette de 10)</p>	<p>1/8"</p> <p>1/4"</p> <p>3/8"</p> <p>1/2"</p> <p>3/4"</p> <p>1"</p>	<p>CFF 88</p> <p>CFF 44</p> <p>CFF 33</p> <p>CFF 22</p> <p>CFF 11</p> <p>CFF 00</p>
<p>Coude mâle/femelle</p>  <p>(pochette de 10)</p>	<p>1/8"</p> <p>1/4"</p> <p>3/8"</p> <p>1/2"</p> <p>3/4"</p> <p>1"</p>	<p>CMF 88</p> <p>CMF 44</p> <p>CMF 33</p> <p>CMF 22</p> <p>CMF 11</p> <p>CMF 00</p>
<p>Raccord en Y femelle/mâle/femelle</p>  <p>(pochette de 10)</p>	<p>1/8"</p> <p>1/4"</p> <p>3/8"</p> <p>1/2"</p>	<p>YFMF 888</p> <p>YFMF 444</p> <p>YFMF 333</p> <p>YFMF 222</p>
<p>Raccord en Y femelle/femelle/femelle</p>  <p>(pochette de 10)</p>	<p>1/8"</p> <p>1/4"</p> <p>3/8"</p> <p>1/2"</p>	<p>YFFF 888</p> <p>YFFF 444</p> <p>YFFF 333</p> <p>YFFF 222</p>
<p>Croix égale femelle</p>  <p>(pochette de 10)</p>	<p>1/8"</p> <p>1/4"</p> <p>3/8"</p> <p>1/2"</p>	<p>X 8888</p> <p>X 4444</p> <p>X 3333</p> <p>X 2222</p>
<p>Croix mâle/femelle/femelle/femelle</p>  <p>(pochette de 10)</p>	<p>1/8"</p> <p>1/4"</p> <p>3/8"</p> <p>1/2"</p>	<p>XMFFF 8888</p> <p>XMFFF 4444</p> <p>XMFFF 3333</p> <p>XMFFF 2222</p>
<p>Bloc en croix aluminium</p>  <p>(pochette de 10)</p>	<p>1/8"</p> <p>1/4"</p> <p>3/8"</p> <p>1/2"</p>	<p>BX 8888</p> <p>BX 4444</p> <p>BX 3333</p> <p>BX 2222</p>